

Nombre del estudiante

Grupo

Fecha

## Academia en la web

Diseñarás una página web personal de proyectos académicos que sirva como portafolio para difundir tus logros y proyectos más relevantes de Cultura Digital 2 y otras asignaturas, a fin de organizar el contenido por semestre o por campo de conocimiento.

### Herramienta


1. Selecciona **WordPress** o las plataformas drag-and-drop con opciones gratuitas, por ejemplo, Google Sites: <https://sites.google.com/>

### Contenido

2. Diseña y estructura tu página web para presentar tus logros académicos.

### Procedimiento

3. Planifica la estructura del sitio, por ejemplo: Inicio, Proyectos: Cultura Digital 2, Proyectos: Otras asignaturas, etcétera.
4. Utiliza tu pantalla para publicar tus resúmenes, capturas de pantalla o enlaces a los proyectos más relevantes.
5. Organiza el contenido por semestre o campo de conocimiento para facilitar tu consulta y su difusión. Asegúrate que la página sea de libre acceso.




### Producto final

6. Haz tu sitio web funcional y de libre acceso para que actúe como portafolio digital. Recuerda que debe ser muy práctico.
7. Crea una sección especial dedicada a los proyectos académicos de Cultura Digital 2.
8. Envía el enlace a tu profesor para su evaluación y compártelo a tus compañeros como se los indiquen.

**Proyectos Académicos**

[Inicio](#) [Proyectos Cultura Digital II](#) [Proyectos Otras Asignaturas](#)  
[Acerca de...](#)




**Factorización Algebraica**

Vamos a ejemplificar el tema de factorización algebraica, desde los conceptos básicos y cómo obtener el...

**Porcentaje de Frecuencia de Ciberacoso en México por grupos de edad en 2024**

El ciberacoso es una problemática muy prevalente para los usuarios de Internet, y México no es...



**Web Personal de Proyectos Académicos**

Esta es una web pensada para publicar mis proyectos académicos y ponerlos a disposición del público...